

MINISTERIO DE HACIENDA
DIRECCION GENERAL DE PRESUPUESTO
EJECUCION DE LOS INGRESOS Y FUENTES DE FINANCIAMIENTO
CORRESPONDIENTE AL MES DE JULIO DEL AÑO 2025

Código del Capítulo: 7064

Denominación: Ayuntamiento Municipal de Las Guarazas

Tipo	Concepto	Cuenta	Sub-Cuenta	Auxiliar	Concepto Definición	Entidad Otorgante	Fuente Financiamiento	Fuente Especifica	Organismo Financiador	Presupuesto			Percebido			
										Original	Modificaciones	Vigente	Acumulado Anterior	Realizado en el Mes	Acumulado a la Fecha	Balance por Percibir
										11	12	13 = 11 + 12	14	15	16	17 = 13 - 16
1	2	3	4	5	Clasificador de Ingresos					41,501,620.00	833,500.00	42,335,120.00	19,247,182.50	3,916,162.00	23,165,344.50	19,169,775.50
1	1				IMPUESTOS					1,743,000.00	150,000.00	1,893,000.00	632,396.50	250,881.00	883,277.50	1,009,722.50
1	1	4			IMPUESTOS INTERNOS SOBRE MERCANCIAS Y SERVICIOS					1,742,000.00	150,000.00	1,892,000.00	632,396.50	250,881.00	883,277.50	1,008,722.50
1	1	4	3		IMPUESTOS AL USO DE BIENES Y SERVICIOS					1,742,000.00	150,000.00	1,892,000.00	632,396.50	250,881.00	883,277.50	1,008,722.50
1	1	4	3	18	Anuncios, muestras y carteles	0000	30	9996	102	25,000.00	0.00	25,000.00	0.00	0.00	0.00	25,000.00
1	1	4	3	19	Rodaje y transporte de materiales varios	0000	30	9996	102	300,000.00	-25,000.00	275,000.00	56,900.00	0.00	56,900.00	218,100.00
1	1	4	3	21	Certificación de animales	0000	30	9996	102	5,000.00	0.00	5,000.00	5,000.00	0.00	5,000.00	0.00
1	1	4	3	23	Mercado móvil (chini, hot dog y otros)	0000	30	9996	102	10,000.00	0.00	10,000.00	0.00	0.00	0.00	10,000.00
1	1	4	3	29	Impuesto sobre registro de documentos	0000	30	9996	102	350,000.00	25,000.00	375,000.00	316,484.00	43,681.00	360,165.00	14,835.00
1	1	4	3	31	Impuesto sobre billetes	0000	30	9996	102	1,000.00	0.00	1,000.00	0.00	0.00	0.00	1,000.00
1	1	4	3	32	Específicos públicos con o sin boleta de entrada	0000	30	9996	102	1,000.00	150,000.00	151,000.00	0.00	150,000.00	150,000.00	1,000.00
1	1	4	3	33	Licencias de construcción	0000	30	9996	102	1,000,000.00	0.00	1,000,000.00	241,812.50	57,200.00	299,012.50	700,987.50
1	1	4	3	42	Construcción nichos, fosas y panteones	0000	30	9996	102	50,000.00	0.00	50,000.00	12,200.00	0.00	12,200.00	37,800.00
1	1	9			IMPUESTOS DIVERSOS					1,000.00	0.00	1,000.00	0.00	0.00	0.00	1,000.00
1	1	9	1		IMPUESTOS DIVERSOS					1,000.00	0.00	1,000.00	0.00	0.00	0.00	1,000.00
1	1	9	1	99	Otros impuestos diversos	0000	30	9996	102	1,000.00	0.00	1,000.00	0.00	0.00	0.00	1,000.00
1	4				TRANSFERENCIAS					38,212,620.00	373,500.00	38,586,120.00	18,477,786.00	3,339,281.00	21,817,067.00	16,769,053.00
1	4	1			TRANSFERENCIAS CORRIENTES					22,927,572.00	373,500.00	23,301,072.00	10,835,268.00	2,065,528.00	12,900,796.00	10,400,276.00
1	4	1	5		TRANSFERENCIAS CORRIENTES RECIBIDAS POR LOS AYUNTAMIENTOS					22,927,572.00	373,500.00	23,301,072.00	10,835,268.00	2,065,528.00	12,900,796.00	10,400,276.00

Código del Capítulo: 7064

Denominación: Ayuntamiento Municipal de Las Guaranas

MINISTERIO DE HACIENDA
DIRECCION GENERAL DE PRESUPUESTO
EJECUCION DE LOS INGRESOS Y FUENTES DE FINANCIAMIENTO
CORRESPONDIENTE AL MES DE JULIO DEL AÑO 2025


Tipo	Concepto	Cuenta	Sub-Cuenta	Auxiliar	Concepto Definición	Entidad Otorgante	Fuente Financiamiento	Fuente Especifica	Organismo Financiar	Presupuesto			Acumulado Anterior	Percebido		Balance por Percibir
										Original	Modificaciones	Vigente		Realizado en el Mes	Acumulado a la Fecha	
						7	8	9	10	11	12	13 = 11 + 12	14	15	16	17 = 13 - 16
1	2	3	4	5	6	0000	40	9992	120	0.00	373,500.00	373,500.00	0.00	259,650.00	259,650.00	113,850.00
1	4	1	5	01	Del Sector Privado Interno	0202	20	1965	100	22,927,572.00	0.00	22,927,572.00	10,835,268.00	1,805,878.00	12,641,146.00	10,286,426.00
1	4	1	5	03	Ordinaria según ley (CORRIENTE)					15,285,048.00	0.00	15,285,048.00	7,642,518.00	1,273,753.00	8,916,271.00	6,368,777.00
1	4	2			TRANSEFERENCIAS DE CAPITAL					15,285,048.00	0.00	15,285,048.00	7,642,518.00	1,273,753.00	8,916,271.00	6,368,777.00
1	4	2	5		TRANSEFERENCIAS DE CAPITAL RECIBIDAS POR LOS AYUNTAMIENTOS											
1	4	2	5	03	Ordinaria según ley (CAPITAL)	0202	20	1965	100	15,285,048.00	0.00	15,285,048.00	7,642,518.00	1,273,753.00	8,916,271.00	6,368,777.00
1	5				INGRESOS POR CONTRAPRESTACION					1,546,000.00	310,000.00	1,856,000.00	137,000.00	328,000.00	465,000.00	1,391,000.00
1	5	1			VENTAS DE BIENES Y SERVICIOS					1,546,000.00	310,000.00	1,856,000.00	137,000.00	328,000.00	465,000.00	1,391,000.00
1	5	1	3		TASAS					1,361,000.00	0.00	1,361,000.00	55,500.00	7,000.00	62,500.00	1,298,500.00
1	5	1	3	14	Inhumación y exhumación	0000	30	9995	102	100,000.00	-3,000.00	97,000.00	46,000.00	6,000.00	52,000.00	45,000.00
1	5	1	3	15	Expedición certificaciones	0000	30	9995	102	10,000.00	3,000.00	13,000.00	9,500.00	1,000.00	10,500.00	2,500.00
1	5	1	3	20	Recolección desechos sólidos	0000	30	9995	102	1,250,000.00	0.00	1,250,000.00	0.00	0.00	0.00	1,250,000.00
1	5	1	3	27	Certificación uso de suelo	0000	30	9995	102	1,000.00	0.00	1,000.00	0.00	0.00	0.00	1,000.00
1	5	1	5		ARRENDAMIENTOS					185,000.00	310,000.00	495,000.00	81,500.00	321,000.00	402,500.00	92,500.00
1	5	1	5	04	Locales y casetas a bulhoneros	0000	30	9998	102	0.00	310,000.00	310,000.00	0.00	310,000.00	310,000.00	0.00
1	5	1	5	10	Nichos en cemento	0000	30	9998	102	150,000.00	0.00	150,000.00	64,000.00	11,000.00	75,000.00	75,000.00
1	5	1	5	11	Cafeterías	0000	30	9998	102	10,000.00	0.00	10,000.00	0.00	0.00	0.00	10,000.00
1	5	1	5	16	Matanza y expendio de carnes	0000	30	9998	102	25,000.00	0.00	25,000.00	17,500.00	0.00	17,500.00	7,500.00
3					Clasificador de Financiamiento					965,979.72	965,979.72	965,979.72	965,979.72	0.00	965,979.72	0.00
3					DISMINUCIÓN DE ACTIVOS FINANCIEROS					965,979.72	965,979.72	965,979.72	965,979.72	0.00	965,979.72	0.00

Código del Capítulo: 2094

Denominación: Ayuntamiento Municipal de Las Guaranas

MINISTERIO DE HACIENDA
DIRECCION GENERAL DE PRESUPUESTO
EJECUCION DE LOS INGRESOS Y FUENTES DE FINANCIAMIENTO
CORRESPONDIENTE AL MES DE JULIO DEL AÑO 2025

Tipo	Concepto	Cuenta	Sub-Cuenta	Auxiliar	Concepto Definición	Entidad Otorgante	Fuente Financiamiento	Fuente Especifica	Organismo Financiador	Presupuesto			Perchido			
										Original	Modificaciones	Vigente	Acumulado Anterior	Realizado en el Mes	Acumulado a la Fecha	Balance por Perchir
1	2	3	4	5	6	7	8	9	10	11	12	13 = 11 + 12	14	15	16	17 = 13 - 16
3	1	1			DISMINUCIÓN DE ACTIVOS FINANCIEROS CORRIENTES					0.00	965,979.72	965,979.72	965,979.72	0.00	965,979.72	0.00
3	1	1	1		Disminución de disponibilidades					0.00	965,979.72	965,979.72	965,979.72	0.00	965,979.72	0.00
3	1	1	1	03	Disminución de saldos disponibles de periodos anteriores	0000	30	9998	121	0.00	965,979.72	965,979.72	965,979.72	0.00	965,979.72	0.00
TOTAL RDS										41,501,620.00	1,799,479.72	43,301,099.72	20,213,162.22	3,918,162.00	24,131,324.22	19,169,775.50



Código del Capítulo: 7064

Denominación: Ayuntamiento Municipal de Las Guaranas

MINISTERIO DE HACIENDA
DIRECCION GENERAL DE PRESUPUESTO
EJECUCION DE LOS INGRESOS Y FUENTES DE FINANCIAMIENTO
CORRESPONDIENTE AL MES DE AGOSTO DEL AÑO 2025

Tipo	Concepto	Cuenta	Sub-Cuenta	Auxiliar	Concepto Definición	Entidad Otorgante	Fuente Financiamiento	Fuente Especifica	Organismo Financiado	Presupuesto			Percibido			
										Original	Modificaciones	Vigente	Acumulado Anterior	Realizado en el Mes	Acumulado a la Fecha	Balance por Percibir
1	2	3	4	5	6	7	8	9	10	11	12	13 = 11 + 12	14	15	16	17 = 13 + 16
1	2	3	4	5	6	7	8	9	10	41,501,620.00	833,500.00	42,335,120.00	23,165,344.50	3,214,819.00	26,380,163.50	15,954,956.50
					Clasificador de Ingresos					1,743,000.00	150,000.00	1,893,000.00	883,277.50	122,788.00	1,006,065.50	886,934.50
					IMPUESTOS					1,742,000.00	150,000.00	1,892,000.00	883,277.50	122,788.00	1,006,065.50	885,934.50
					IMPUESTOS INTERNOS SOBRE MERCANCIAS Y SERVICIOS					1,742,000.00	150,000.00	1,892,000.00	883,277.50	122,788.00	1,006,065.50	885,934.50
1	1	4	3		IMPUESTOS AL USO DE BIENES Y SERVICIOS					1,742,000.00	150,000.00	1,892,000.00	883,277.50	122,788.00	1,006,065.50	885,934.50
1	1	4	3	18	Anuncios, muestras y carteles	0000	30	9996	102	25,000.00	0.00	25,000.00	0.00	0.00	0.00	25,000.00
1	1	4	3	19	Rodelaje y transporte de materiales varios	0000	30	9996	102	300,000.00	-25,000.00	275,000.00	56,900.00	0.00	56,900.00	218,100.00
1	1	4	3	21	Certificación de antenas	0000	30	9996	102	5,000.00	10,000.00	15,000.00	5,000.00	2,500.00	7,500.00	7,500.00
1	1	4	3	23	Mercado móvil (chim, hot dog y otros)	0000	30	9996	102	10,000.00	0.00	10,000.00	0.00	0.00	0.00	10,000.00
1	1	4	3	29	Impuesto sobre registro de documentos	0000	30	9996	102	350,000.00	115,000.00	465,000.00	360,165.00	89,788.00	449,953.00	15,047.00
1	1	4	3	31	Impuesto sobre billetes	0000	30	9996	102	1,000.00	0.00	1,000.00	0.00	0.00	0.00	1,000.00
1	1	4	3	32	Espectáculos públicos con o sin boleto de entrada	0000	30	9996	102	1,000.00	150,000.00	151,000.00	150,000.00	0.00	150,000.00	1,000.00
1	1	4	3	33	Licencias de construcción	0000	30	9996	102	1,000,000.00	-100,000.00	900,000.00	299,012.50	30,500.00	329,512.50	570,487.50
1	1	4	3	42	Construcción nichos, fosas y patiteones	0000	30	9996	102	50,000.00	0.00	50,000.00	12,200.00	0.00	12,200.00	37,800.00
1	1	9			IMPUESTOS DIVERSOS					1,000.00	0.00	1,000.00	0.00	0.00	1,000.00	
1	1	9	1		IMPUESTOS DIVERSOS					1,000.00	0.00	1,000.00	0.00	0.00	1,000.00	
1	1	9	1	99	Otros impuestos diversos	0000	30	9996	102	1,000.00	0.00	1,000.00	0.00	0.00	0.00	1,000.00
1	4				TRANSFERENCIAS					38,212,620.00	373,500.00	38,586,120.00	21,817,067.00	3,079,631.00	24,896,698.00	13,689,422.00
1	4	1			TRANSFERENCIAS CORRIENTES					22,927,572.00	373,500.00	23,301,072.00	12,900,796.00	3,079,631.00	15,980,427.00	7,320,645.00
1	4	1	5		TRANSFERENCIAS CORRIENTES RECIBIDAS POR LOS AYUNTAMIENTOS					22,927,572.00	373,500.00	23,301,072.00	12,900,796.00	3,079,631.00	15,980,427.00	7,320,645.00

Código del Capítulo: 2064

Denominación: Ayuntamiento Municipal de Las Guaranas

MINISTERIO DE HACIENDA
DIRECCION GENERAL DE PRESUPUESTO
EJECUCION DE LOS INGRESOS Y FUENTES DE FINANCIAMIENTO
CORRESPONDIENTE AL MES DE AGOSTO DEL AÑO 2025


Tipo	Concepto	Cuenta	Sub-Cuenta	Auxiliar	Concepto Definición	Entidad Otorgante	Fuente Financiamiento	Fuente Especifica	Organismo Financiador	Presupuesto			Percibido			
										Original	Modificaciones	Vigente	Acumulado Anterior	Realizado en el Mes	Acumulado a la Fecha	Balance por Percibir
1	2	3	4	5	6	7	8	9	10	11	12	13 = 11 + 12	14	15	16	17 = 13 - 16
1	4	1	5	01	Del Sector Privado Interno	0000	40	9992	120	0.00	373,500.00	373,500.00	259,650.00	0.00	259,650.00	113,850.00
1	4	1	5	03	Ordinaria según ley (CORRIENTE)	0202	20	1955	100	22,927,572.00	0.00	22,927,572.00	12,641,148.00	3,079,631.00	15,720,777.00	7,206,795.00
1	4	2			TRANSEFERENCIAS DE CAPITAL					15,285,048.00	0.00	15,285,048.00	8,916,271.00	0.00	8,916,271.00	6,368,777.00
1	4	2			TRANSEFERENCIAS DE CAPITAL RECIBIDAS POR LOS AYUNTAMIENTOS					15,285,048.00	0.00	15,285,048.00	8,916,271.00	0.00	8,916,271.00	6,368,777.00
1	4	2	5	03	Ordinaria según ley (CAPITAL)	0202	20	1955	100	15,285,048.00	0.00	15,285,048.00	8,916,271.00	0.00	8,916,271.00	6,368,777.00
1	5				INGRESOS POR CONTRAPRESTACION					1,546,000.00	310,000.00	1,856,000.00	465,000.00	12,400.00	477,400.00	1,378,600.00
1	5	1			VENTAS DE BIENES Y SERVICIOS					1,546,000.00	310,000.00	1,856,000.00	465,000.00	12,400.00	477,400.00	1,378,600.00
1	5	1	3		TASAS					1,361,000.00	0.00	1,361,000.00	62,500.00	5,900.00	68,400.00	1,292,600.00
1	5	1	3	14	Inhumación y exhumación	0000	30	9995	102	100,000.00	-3,000.00	97,000.00	52,000.00	2,000.00	54,000.00	43,000.00
1	5	1	3	15	Expedición certificaciones	0000	30	9995	102	10,000.00	5,000.00	15,000.00	10,500.00	3,500.00	14,000.00	1,000.00
1	5	1	3	20	Reciclación desechos sólidos	0000	30	9995	102	1,250,000.00	-2,000.00	1,248,000.00	0.00	400.00	400.00	1,247,600.00
1	5	1	3	27	Certificación uso de suelo	0000	30	9995	102	1,000.00	0.00	1,000.00	0.00	0.00	0.00	1,000.00
1	5	1	5		ARRENDAMIENTOS					485,000.00	310,000.00	495,000.00	402,500.00	6,500.00	409,000.00	86,000.00
1	5	1	5	04	Locales y casetas a bulhoneros	0000	30	9998	102	0.00	310,000.00	310,000.00	310,000.00	0.00	310,000.00	0.00
1	5	1	5	10	Nichos en cementerio	0000	30	9998	102	450,000.00	0.00	150,000.00	75,000.00	3,000.00	78,000.00	72,000.00
1	5	1	5	11	Cafeterías	0000	30	9998	102	10,000.00	0.00	10,000.00	0.00	0.00	0.00	10,000.00
1	5	1	5	16	Materia y expendia de carnes	0000	30	9998	102	25,000.00	0.00	25,000.00	17,500.00	3,500.00	21,000.00	4,000.00
3					Clasificador de Financiamiento					0.00	965,979.72	965,979.72	965,979.72	0.00	965,979.72	0.00
3	1				DISMINUCION DE ACTIVOS FINANCIEROS					0.00	965,979.72	965,979.72	965,979.72	0.00	965,979.72	0.00

Código del Capítulo: 2054

Denominación: Ayuntamiento Municipal de Las Guaranas

MINISTERIO DE HACIENDA
 DIRECCION GENERAL DE PRESUPUESTO
 EJECUCION DE LOS INGRESOS Y FUENTES DE FINANCIAMIENTO
 CORRESPONDIENTE AL MES DE AGOSTO DEL AÑO 2025

Tipo	Concepto	Cuenta	Sub-Cuenta	Auxiliar	Concepto Definición	Entidad Otorgante	Fuente Financiamiento	Fuente Especifica	Organismo Financiador	Presupuesto				Percebido		
										Original	Modificaciones	Vigente	Acumulado Anterior	Realizado en el Mes	Acumulado a la Fecha	Balance por Percibir
1	2	3	4	5	6	7	8	9	10	11	12	13 = 11 + 12	14	15	16	17 = 13 - 16
3	1	1			DISMINUCIÓN DE ACTIVOS FINANCIEROS CORRIENTES					0.00	965,979.72	965,979.72	965,979.72	0.00	965,979.72	0.00
3	1	1	1		Disminución de disponibilidades					0.00	965,979.72	965,979.72	965,979.72	0.00	965,979.72	0.00
3	1	1	1	03	Disminución de saldos disponibles de periodos anteriores	0000	30	9998	121	0.00	965,979.72	965,979.72	965,979.72	0.00	965,979.72	0.00
TOTAL RD\$										41,501,620.00	1,799,479.72	43,301,099.72	24,131,324.22	3,214,819.00	27,346,143.22	15,954,956.50



1- Contraloría General de la República; 2- Cámara de Cuentas; 3- Comisión de Fiscalización y Control; 4- Ayuntamiento Municipal; 5- Dirección General de Presupuesto (DIGEPRES); 6- Dirección General de Contabilidad Gubernamental (DIGECOG).

Código del Capítulo: 7064

Denominación: Ayuntamiento Municipal de Las Guaranías

MINISTERIO DE HACIENDA
DIRECCION GENERAL DE PRESUPUESTO
EJECUCION DE LOS INGRESOS Y FUENTES DE FINANCIAMIENTO
CORRESPONDIENTE AL MES DE SEPTIEMBRE DEL AÑO 2025

Tipo	Concepto	Cuenta	Sub-Cuenta	Auxiliar	Concepto Definición	Entidad Otorgante	Fuente Financiamiento	Fuente Especifica	Organismo Financiador	Presupuesto			Percebido			
										Original	Modificaciones	Vigente	Acumulado Anterior	Realizado en el Mes	Acumulado a la Fecha	Balance por Percibir
										11	12	13 = 11 + 12	14	15	16	17 = 13 - 16
1	2	3	4	5	6	7	8	9	10	41,501,620.00	833,500.00	42,335,120.00	26,380,163.50	3,215,488.00	29,595,651.50	12,739,468.50
					Clasificador de Ingresos											
1	1				IMPUESTOS					1,743,000.00	150,000.00	1,893,000.00	1,006,065.50	112,857.00	1,118,922.50	774,077.50
1	1	4			IMPUESTOS INTERNOS SOBRE MERCANCIAS Y SERVICIOS					1,742,000.00	150,000.00	1,892,000.00	1,006,065.50	112,857.00	1,118,922.50	773,077.50
1	1	4	3		IMPUESTOS AL USO DE BIENES Y SERVICIOS					1,742,000.00	150,000.00	1,892,000.00	1,006,065.50	112,857.00	1,118,922.50	773,077.50
1	1	4	3	18	Anuncios, muestras y carteles	0000	30	9996	102	25,000.00	0.00	25,000.00	0.00	6,000.00	6,000.00	19,000.00
1	1	4	3	19	Rodaje y transporte de materiales varios	0000	30	9996	102	300,000.00	-105,000.00	195,000.00	56,900.00	0.00	56,900.00	138,100.00
1	1	4	3	21	Certificación de animales	0000	30	9996	102	5,000.00	10,000.00	15,000.00	7,500.00	0.00	7,500.00	7,500.00
1	1	4	3	23	Mercado móvil (chini, hot dog y otros)	0000	30	9996	102	10,000.00	0.00	10,000.00	0.00	0.00	0.00	10,000.00
1	1	4	3	29	Impuesto sobre registro de documentos	0000	30	9996	102	350,000.00	145,000.00	495,000.00	449,953.00	41,357.00	491,310.00	3,690.00
1	1	4	3	31	Impuesto sobre billetes	0000	30	9996	102	1,000.00	0.00	1,000.00	0.00	0.00	0.00	1,000.00
1	1	4	3	32	Espectáculos públicos con o sin boleta de entrada	0000	30	9996	102	1,000.00	150,000.00	151,000.00	150,000.00	0.00	150,000.00	1,000.00
1	1	4	3	33	Licencias de construcción	0000	30	9996	102	1,000,000.00	-100,000.00	900,000.00	329,512.50	15,500.00	345,012.50	554,987.50
1	1	4	3	42	Construcción nichos, fosas y panteones	0000	30	9996	102	50,000.00	0.00	50,000.00	12,200.00	0.00	12,200.00	37,800.00
1	1	4	3	44	Licencia para instalación telecomunicaciones	0000	30	9996	102	0.00	50,000.00	50,000.00	0.00	50,000.00	50,000.00	0.00
1	1	9			IMPUESTOS DIVERSOS					1,000.00	0.00	1,000.00	0.00	0.00	0.00	1,000.00
1	1	9	1		IMPUESTOS DIVERSOS					1,000.00	0.00	1,000.00	0.00	0.00	0.00	1,000.00
1	1	9	1	99	Otros impuestos diversos	0000	30	9996	102	1,000.00	0.00	1,000.00	0.00	0.00	0.00	1,000.00
1	4				TRANSEFERENCIAS					38,212,620.00	373,500.00	38,586,120.00	24,896,698.00	3,079,631.00	27,976,329.00	10,609,791.00
1	4	1			TRANSEFERENCIAS CORRIENTES					22,927,572.00	373,500.00	23,301,072.00	15,980,427.00	1,805,878.00	17,786,305.00	5,514,767.00

Código del Capítulo: 7094

Denominación: Ayuntamiento Municipal de Las Guaranas

MINISTERIO DE HACIENDA
DIRECCION GENERAL DE PRESUPUESTO
EJECUCION DE LOS INGRESOS Y FUENTES DE FINANCIAMIENTO
CORRESPONDIENTE AL MES DE SEPTIEMBRE DEL AÑO 2025


Tipo	Concepto	Cuenta	Sub-Cuenta	Auxiliar	Concepto Definición	Entidad Otorgante	Fuente Financiamiento	Fuente Especifica	Organismo Financiero	Presupuesto				Percebido		
										Original	Modificaciones	Vigente	Acumulado Anterior	Realizado en el Mes	Acumulado a la Fecha	Balance por Percibir
										11	12	13 = 11 + 12	14	15	16	17 = 13 - 16
1	2	3	4	5	6	7	8	9	10	11	12	13 = 11 + 12	14	15	16	17 = 13 - 16
1	4	1	5		TRANSEFERENCIAS CORRIENTES RECIBIDAS POR LOS AYUNTAMIENTOS	0000	40	9992	120	22.927,572.00	373.500,00	23.301,072.00	15.980,427.00	1.805,873.00	17.786,305.00	5.514,767.00
1	4	1	5	01	Del Sector Privado Interno	0000	40	9992	120	0,00	373.500,00	373.500,00	259.650,00	0,00	259.650,00	113.850,00
1	4	1	5	03	Ordinaria según ley (CORRIENTE)	0202	20	1955	100	22.927,572.00	0,00	22.927,572.00	15.720,777.00	1.805,873.00	17.526,655.00	5.400,917.00
1	4	2			TRANSEFERENCIAS DE CAPITAL					15.285,048.00	0,00	15.285,048.00	8.916,271.00	1.273,753.00	10.190,024.00	5.095,024.00
1	4	2	5		TRANSEFERENCIAS DE CAPITAL RECIBIDAS POR LOS AYUNTAMIENTOS					15.285,048.00	0,00	15.285,048.00	8.916,271.00	1.273,753.00	10.190,024.00	5.095,024.00
1	4	2	5	03	Ordinaria según ley (CAPITAL)	0202	20	1955	100	15.285,048.00	0,00	15.285,048.00	8.916,271.00	1.273,753.00	10.190,024.00	5.095,024.00
1	5				INGRESOS POR CONTRAPRESTACION					1.546,000.00	310,000.00	1.856,000.00	477,400.00	23,001.00	500,400.00	1.355,600.00
1	5	1			VENTAS DE BIENES Y SERVICIOS					1.546,000.00	310,000.00	1.856,000.00	477,400.00	23,001.00	500,400.00	1.355,600.00
1	5	1	3		TASAS					1.361,000.00	0,00	1.361,000.00	68,400.00	7,001.00	75,400.00	1.285,600.00
1	5	1	3	14	Inhumación y exhumación	0000	30	9995	102	100,000.00	-3,000.00	97,000.00	54,000.00	6,501.00	60,500.00	36,500.00
1	5	1	3	15	Expedición certificaciones	0000	30	9995	102	10,000.00	5,000.00	15,000.00	14,000.00	501.00	14,500.00	500.00
1	5	1	3	20	Recolección desechos sólidos	0000	30	9995	102	1.250,000.00	-2,000.00	1.248,000.00	400.00	0,00	400.00	1.247,600.00
1	5	1	3	27	Certificación uso de suelo	0000	30	9995	102	1,000.00	0,00	1,000.00	0,00	0,00	0,00	1,000.00
1	5	1	5		ARRENDAMIENTOS					185,000.00	310,000.00	495,000.00	409,000.00	16,001.00	425,000.00	70,000.00
1	5	1	5	04	Locales y casetas a buloneros	0000	30	9998	102	0,00	310,000.00	310,000.00	310,000.00	0,00	310,000.00	0,00
1	5	1	5	13	Nichos en cementerio	0000	30	9998	102	150,000.00	-5,000.00	145,000.00	78,000.00	9,001.00	87,000.00	58,000.00
1	5	1	5	14	Cafeterías	0000	30	9998	102	10,000.00	0,00	10,000.00	0,00	0,00	0,00	10,000.00
1	5	1	5	15	Materiales y expendio de carnes	0000	30	9998	102	25,000.00	5,000.00	30,000.00	21,000.00	7,001.00	28,000.00	2,000.00
3					Clasificador de Financiamiento					0,00	965,979,72	965,979,72	965,979,72	0,00	965,979,72	0,00

Código del Capítulo: 2064

Denominación: Ayuntamiento Municipal de Las Guaranas

MINISTERIO DE HACIENDA
DIRECCION GENERAL DE PRESUPUESTO
EJECUCION DE LOS INGRESOS Y FUENTES DE FINANCIAMIENTO
CORRESPONDIENTE AL MES DE SEPTIEMBRE DEL AÑO 2025

Tipo	Concepto	Cuenta	Sub-Cuenta	Auxiliar	Concepto Definición	Entidad Otorgante	Fuente Financiamiento	Fuente Especifica	Organismo Financiador	Presupuesto		Acumulado Anterior	Perchido		Balance por Perchir	
										Original	Modificaciones		Vigente	Realizado en el Mes		Acumulado a la Fecha
1	2	3	4	5	6	7	8	9	10	11	12	13 = 11 + 12	14	15	16	17 = 13 - 16
3	1				DISMINUCION DE ACTIVOS FINANCIEROS					0.00	965,979.72	965,979.72	965,979.72	0.00	965,979.72	0.00
3	1	1			DISMINUCION DE ACTIVOS FINANCIEROS CORRIENTES					0.00	965,979.72	965,979.72	965,979.72	0.00	965,979.72	0.00
3	1	1	1		Disminucion de disponibilidades					0.00	965,979.72	965,979.72	965,979.72	0.00	965,979.72	0.00
3	1	1	1	03	Disminucion de saldos disponibles de periodos anteriores	0000	30	9998	121	0.00	965,979.72	965,979.72	965,979.72	0.00	965,979.72	0.00
TOTAL RDS										41,501,620.00	1,995,979.72	43,301,099.72	27,346,143.22	3,215,488.00	30,561,631.22	12,739,468.50



1- Contaduría General de la República, 2- Carrera de Cuentas, 3- Comisión de Fiscalización y Control, 4- Ayuntamiento Municipal, 5- Dirección General de Presupuesto (DIGERRES), 6- Dirección General de Contabilidad Gubernamental (DIGECOG).