

TRIMESTRE

OCTUBRE -

DICIEMBRE

2025

EP-01

EJECUCIÓN DE
INGRESOS

Código del Capítulo: 2064

Denominación: Ayuntamiento Municipal de Las Guarazas

MINISTERIO DE HACIENDA
DIRECCION GENERAL DE PRESUPUESTO
EJECUCION DE LOS INGRESOS Y FUENTES DE FINANCIAMIENTO
CORRESPONDIENTE AL MES DE OCTUBRE DEL AÑO 2025

Clasificador de Ingresos						Presupuesto						Perchido				
Tipo	Concepto	Cuenta	Sub-Cuenta	Auxiliar	Concepto Definición	Entidad Otorgante	Fuente Financiamiento	Fuente Especifica	Organismo Financiadore	Original	Modificaciones	Vigente	Acumulado Anterior	Realizado en el Mes	Acumulado a la Fecha	Balance por Percibir
1	2	3	4	5	6	7	8	9	10	11	12	13 = 11 + 12	14	15	16	17 = 13 - 16
1	2	3			Clasificador de Ingresos					41,501,520.00	833,500.00	42,335,120.00	29,595,691.50	3,211,442.00	32,807,093.50	9,528,026.50
1	1				IMPUESTOS					1,743,000.00	150,000.00	1,893,000.00	1,118,922.50	99,311.00	1,218,233.50	674,766.50
1	1	4			IMPUESTOS INTERNOS SOBRE MERCANCIAS Y SERVICIOS					1,742,000.00	150,000.00	1,892,000.00	1,118,922.50	99,311.00	1,218,233.50	673,766.50
1	1	4	3		IMPUESTOS AL USO DE BIENES Y SERVICIOS					1,742,000.00	150,000.00	1,892,000.00	1,118,922.50	99,311.00	1,218,233.50	673,766.50
1	1	4	3	18	Anuncios, muestras y carteles	0000	30	9996	102	25,000.00	0.00	25,000.00	6,000.00	0.00	6,000.00	19,000.00
1	1	4	3	19	Rodaje y transporte de materiales varios	0000	30	9996	102	300,000.00	-105,000.00	195,000.00	56,900.00	0.00	56,900.00	138,100.00
1	1	4	3	21	Certificación de animales	0000	30	9996	102	5,000.00	10,000.00	15,000.00	7,500.00	0.00	7,500.00	7,500.00
1	1	4	3	23	Mercado móvil (chirri, hot dog y otros)	0000	30	9996	102	10,000.00	0.00	10,000.00	0.00	0.00	0.00	10,000.00
1	1	4	3	29	Impuesto sobre registro de documentos	0000	30	9996	102	350,000.00	195,000.00	545,000.00	491,310.00	43,311.00	534,621.00	10,379.00
1	1	4	3	31	Impuesto sobre billares	0000	30	9996	102	1,000.00	0.00	1,000.00	0.00	0.00	0.00	1,000.00
1	1	4	3	32	Espectáculos públicos con o sin boleta de entrada	0000	30	9996	102	1,000.00	150,000.00	151,000.00	150,000.00	0.00	150,000.00	1,000.00
1	1	4	3	33	Licencias de construcción	0000	30	9996	102	1,000,000.00	-150,000.00	850,000.00	345,012.50	55,500.00	400,512.50	449,487.50
1	1	4	3	42	Construcción nichos, fosas y panteones	0000	30	9996	102	50,000.00	0.00	50,000.00	12,200.00	500.00	12,700.00	37,300.00
1	1	4	3	44	Licencia para instalación telecomunicaciones	0000	30	9996	102	0.00	50,000.00	50,000.00	50,000.00	0.00	50,000.00	0.00
1	1	9			IMPUESTOS DIVERSOS					1,000.00	0.00	1,000.00	0.00	0.00	0.00	1,000.00
1	1	9	1		IMPUESTOS DIVERSOS					1,000.00	0.00	1,000.00	0.00	0.00	0.00	1,000.00
1	1	9	1	99	Otros impuestos diversos	0000	30	9996	102	1,000.00	0.00	1,000.00	0.00	0.00	0.00	1,000.00
1	4				TRANSFERENCIAS					38,212,620.00	373,500.00	38,586,120.00	27,976,329.00	3,079,691.00	31,055,960.00	7,530,160.00
1	4	1			TRANSFERENCIAS CORRIENTES					22,927,572.00	373,500.00	23,301,072.00	16,512,552.00	1,805,878.00	18,318,430.00	4,982,642.00

Código del Capítulo : 7064

Denominación: Ayuntamiento Municipal de Las Guarzanas

MINISTERIO DE HACIENDA
DIRECCION GENERAL DE PRESUPUESTO
EJECUCION DE LOS INGRESOS Y FUENTES DE FINANCIAMIENTO
CORRESPONDIENTE AL MES DE OCTUBRE DEL AÑO 2025


Tipo	Concepto	Cuenta	Sub-Cuenta	Auxiliar	Concepto Definición	Entidad Otorgante	Fuente Financiamiento	Fuente Especifica	Organismo Financiado	Presupuesto			Partido			
										Original	Modificaciones	Vigente	Acumulado Anterior	Realizado en el Mes	Acumulado a la Fecha	Balance por Percibir
										11	12	13 = 11 + 12	14	15		17 = 13 - 16
1	2	3	4	5	6	7	8	9	10	22,927,572.00	373,500.00	23,301,072.00	16,512,552.00	1,805,878.00	18,318,430.00	4,982,642.00
					TRANSFERENCIAS CORRIENTES RECIBIDAS POR LOS AYUNTAMIENTOS						0.00	22,927,572.00	16,252,902.00	1,805,878.00	18,058,780.00	4,868,792.00
1	4	1	5	03	Ordinaria según ley (CORRIENTE)	0202	20	1955	100	22,927,572.00	0.00	22,927,572.00	16,252,902.00	1,805,878.00	18,058,780.00	4,868,792.00
1	4	1	5	01	Del Sector Privado Interno	0000	40	9992	120	0.00	373,500.00	373,500.00	259,650.00	0.00	259,650.00	113,850.00
1	4	2			TRANSFERENCIAS DE CAPITAL					15,285,048.00	0.00	15,285,048.00	11,463,777.00	1,273,753.00	12,737,530.00	2,547,518.00
1	4	2	5		TRANSFERENCIAS DE CAPITAL RECIBIDAS POR LOS AYUNTAMIENTOS					15,285,048.00	0.00	15,285,048.00	11,463,777.00	1,273,753.00	12,737,530.00	2,547,518.00
1	4	2	5	03	Ordinaria según ley (CAPITAL)	0202	20	1955	100	15,285,048.00	0.00	15,285,048.00	11,463,777.00	1,273,753.00	12,737,530.00	2,547,518.00
1	5				INGRESOS POR CONTRAPRESTACION					1,546,000.00	310,000.00	1,856,000.00	500,400.00	32,500.00	532,900.00	1,323,100.00
1	5	1			VENTAS DE BIENES Y SERVICIOS					1,546,000.00	310,000.00	1,856,000.00	500,400.00	32,500.00	532,900.00	1,323,100.00
1	5	1	3		TASAS					1,361,000.00	0.00	1,361,000.00	75,400.00	13,000.00	88,400.00	1,272,600.00
1	5	1	3	14	Inhumación y exhumación	0000	30	9995	102	100,000.00	-3,000.00	97,000.00	60,500.00	12,000.00	72,500.00	24,500.00
1	5	1	3	15	Expedición certificaciones	0000	30	9995	102	10,000.00	10,000.00	20,000.00	14,500.00	1,000.00	15,500.00	4,500.00
1	5	1	3	20	Recolección desechos sólidos	0000	30	9995	102	1,250,000.00	-7,000.00	1,243,000.00	400.00	0.00	400.00	1,242,600.00
1	5	1	3	27	Certificación uso de suelo	0000	30	9995	102	1,000.00	0.00	1,000.00	0.00	0.00	0.00	1,000.00
1	5	1	5		ARRENDAMIENTOS					185,000.00	310,000.00	495,000.00	425,000.00	19,500.00	444,500.00	50,500.00
1	5	1	5	04	Locales y casetas a bulhoneros	0000	30	9998	102	0.00	310,000.00	310,000.00	310,000.00	0.00	310,000.00	0.00
1	5	1	5	10	Nichos en cementerio	0000	30	9998	102	150,000.00	-5,000.00	145,000.00	87,000.00	19,500.00	106,500.00	38,500.00
1	5	1	5	11	Cafeterías	0000	30	9998	102	10,000.00	0.00	10,000.00	0.00	0.00	0.00	10,000.00
1	5	1	5	16	Malanza y expendio de carnes	0000	30	9998	102	25,000.00	5,000.00	30,000.00	28,000.00	0.00	28,000.00	2,000.00
3					Clasificador de Financiamiento					0.00	965,979.72	965,979.72	965,979.72	0.00	965,979.72	0.00

Código del Capítulo: 7064

Denominación: Ayuntamiento Municipal de Las Guaranas

MINISTERIO DE HACIENDA
DIRECCION GENERAL DE PRESUPUESTO
EJECUCION DE LOS INGRESOS Y FUENTES DE FINANCIAMIENTO
CORRESPONDIENTE AL MES DE OCTUBRE DEL AÑO 2025

Tipo	Concepto	Cuenta	Sub-Cuenta	Auxiliar	Concepto Definición	Entidad Otorgante	Fuente Financiamiento	Fuente Especifica	Organismo Financiador	Presupuesto			Percebido			
										Original	Modificaciones	Vigente	Acumulado Anterior	Realizado en el Mes	Acumulado a la Fecha	Balance por Percibir
1	2	3	4	5	6	7	8	9	10	11	12	13 = 11 + 12	14	15	16	17 = 13 - 16
3	1				DISMINUCIÓN DE ACTIVOS FINANCIEROS					0.00	965.979.72	965.979.72	965.979.72	0.00	965.979.72	0.00
3	1	1			DISMINUCIÓN DE ACTIVOS FINANCIEROS CORRIENTES					0.00	965.979.72	965.979.72	965.979.72	0.00	965.979.72	0.00
3	1	1	1		Disminución de disponibilidades					0.00	965.979.72	965.979.72	965.979.72	0.00	965.979.72	0.00
3	1	1	1	03	Disminución de saldos disponibles de periodos anteriores	0000	30	9998	121	0.00	965.979.72	965.979.72	965.979.72	0.00	965.979.72	0.00
TOTAL RDS										41,501,620.00	1,799,479.72	13,301,099.72	30,561,631.22	3,211,442.00	33,773,073.22	9,528,026.50



1- Contraloría General de la República; 2- Cámara de Cuentas; 3- Comisión de Fiscalización y Control; 4- Ayuntamiento Municipal; 5- Dirección General de Presupuesto (DIGEPRES); 6- Dirección General de Contabilidad Gubernamental (DIGECOG)

Código del Capítulo: 2094

Denominación: Avuntamiento Municipal de Las Guaranas

MINISTERIO DE HACIENDA
DIRECCION GENERAL DE PRESUPUESTO
EJECUCION DE LOS INGRESOS Y FUENTES DE FINANCIAMIENTO
CORRESPONDIENTE AL MES DE NOVIEMBRE DEL AÑO 2025

Clasificador de Ingresos										Presupuesto			Perchido			
Tipo	Concepto	Cuenta	Sub-Cuenta	Auxiliar	Concepto Definición	Entidad Otorgante	Fuente Financiamiento	Fuente Especifica	Organismo Financiador	Original	Modificaciones	Vigente	Acumulado Anterior	Realizado en el Mes	Acumulado a la Fecha	Balance por Perchir
					6	7	8	9	10	11	12	13 = 11 + 12	14	15		17 = 13 - 16
1	2	3	4	5						41,501,620.00	5,199,401.93	46,701,021.93	32,807,093.50	3,168,150.00	35,975,243.50	10,725,778.43
1	1				Clasificador de Ingresos					1,743,000.00	150,000.00	1,893,000.00	1,218,233.50	80,519.00	1,298,752.50	694,247.50
1	1				IMPUESTOS					1,742,000.00	150,000.00	1,892,000.00	1,218,233.50	80,519.00	1,298,752.50	593,247.50
1	1	4			IMPUESTOS INTERVOS SOBRE MERCANCIAS Y SERVICIOS											
1	1	4	3		IMPUESTOS AL USO DE BIENES Y SERVICIOS					1,742,000.00	150,000.00	1,892,000.00	1,218,233.50	80,519.00	1,298,752.50	593,247.50
1	1	4	3	18	Anuncios, muestras y carteles	0000	30	9996	102	25,000.00	0.00	25,000.00	6,000.00	0.00	6,000.00	19,000.00
1	1	4	3	19	Rodaje y transporte de materiales varios	0000	30	9996	102	300,000.00	-105,000.00	195,000.00	56,500.00	0.00	56,500.00	138,100.00
1	1	4	3	21	Certificación de animales	0000	30	9996	102	5,000.00	10,000.00	15,000.00	7,500.00	3,000.00	10,500.00	4,500.00
1	1	4	3	23	Mercado móvil (chimi, hot dog y otros)	0000	30	9996	102	10,000.00	0.00	10,000.00	0.00	0.00	0.00	10,000.00
1	1	4	3	29	Impuesto sobre registro de documentos	0000	30	9996	102	350,000.00	255,000.00	605,000.00	534,621.00	67,019.00	601,640.00	3,360.00
1	1	4	3	31	Impuesto sobre billares	0000	30	9996	102	1,000.00	0.00	1,000.00	0.00	0.00	0.00	1,000.00
1	1	4	3	32	Espectáculos públicos con o sin boleta de entrada	0000	30	9996	102	1,000.00	150,000.00	151,000.00	150,000.00	0.00	150,000.00	1,000.00
1	1	4	3	33	Licencias de construcción	0000	30	9996	102	1,000,000.00	-210,000.00	790,000.00	400,512.50	10,500.00	411,012.50	378,987.50
1	1	4	3	42	Construcción nichos, fosas y paniteones	0000	30	9996	102	50,000.00	0.00	50,000.00	12,700.00	0.00	12,700.00	37,300.00
1	1	4	3	44	Licencia para instalación telecomunicaciones	0000	30	9996	102	0.00	50,000.00	50,000.00	50,000.00	0.00	50,000.00	0.00
1	1	9			IMPUESTOS DIVERSOS					1,000.00	0.00	1,000.00	0.00	0.00	0.00	1,000.00
1	1	9			IMPUESTOS DIVERSOS					1,000.00	0.00	1,000.00	0.00	0.00	0.00	1,000.00
1	1	9	1		Otros impuestos diversos	0000	30	9996	102	1,000.00	0.00	1,000.00	0.00	0.00	0.00	1,000.00
1	4				TRANSFERENCIAS					38,212,620.00	4,739,401.93	42,952,021.93	31,055,960.00	3,079,631.00	34,135,591.00	8,816,430.93
1	4	1			TRANSFERENCIAS CORRIENTES					22,927,572.00	373,500.00	23,301,072.00	18,318,430.00	1,805,878.00	20,124,308.00	3,176,764.00

Código del Capítulo: **7064**

Denominación: **Ayuntamiento Municipal de Las Guaranas**

**MINISTERIO DE HACIENDA
DIRECCION GENERAL DE PRESUPUESTO
EJECUCION DE LOS INGRESOS Y FUENTES DE FINANCIAMIENTO
CORRESPONDIENTE AL MES DE NOVIEMBRE DEL AÑO 2025**

Tipo	Concepto	Cuenta	Sub-Cuenta	Auxiliar	Concepto Definición	Entidad Otorgante	Fuente Financiamiento	Fuente Especifica	Organismo Financiador	Presupuesto			Perchido			
										Original	Modificaciones	Vigencia	Acumulado Anterior	Realizado en el Mes	Acumulado a la Fecha	Balace por Percibir
										11	12	13 = 11 + 12	14	15	16	17 = 13 - 16
1	2	3	4	5	6	7	8	9	10	22.927.572,00	373.500,00	23.301.072,00	18.318.430,00	1.805.878,00	20.124.308,00	3.176.764,00
					TRANSEFERENCIAS CORRIENTES RECIBIDAS POR LOS AYUNTAMIENTOS											
1	4	1	5													
					Ordinaria según ley (CORRIENTE)	0202	20	1955	100	22.927.572,00	0,00	22.927.572,00	18.058.780,00	1.805.878,00	19.864.658,00	3.062.914,00
1	4	1	5	01	Del Sector Privado Interno	0000	40	9992	120	0,00	373.500,00	373.500,00	259.650,00	0,00	259.650,00	113.850,00
1	4	2			TRANSFERENCIAS DE CAPITAL					15.285.048,00	4.365.901,93	19.650.949,93	12.737.530,00	1.273.753,00	14.011.283,00	5.639.666,93
1	4	2			TRANSFERENCIAS DE CAPITAL RECIBIDAS POR LOS AYUNTAMIENTOS					15.285.048,00	4.365.901,93	19.650.949,93	12.737.530,00	1.273.753,00	14.011.283,00	5.639.666,93
1	4	2	5		Extraordinarias (CAPITAL)	0202	10	100	100	0,00	4.365.901,93	4.365.901,93	0,00	0,00	0,00	4.365.901,93
1	4	2	5	03	Ordinaria según ley (CAPITAL)	0202	20	1955	100	15.285.048,00	0,00	15.285.048,00	12.737.530,00	1.273.753,00	14.011.283,00	1.273.753,00
1	5				INGRESOS POR CONTRAPRESTACION					1.546.000,00	310.000,00	1.856.000,00	532.900,00	8.000,00	540.900,00	1.315.100,00
1	5	1			VENTAS DE BIENES Y SERVICIOS					1.546.000,00	310.000,00	1.856.000,00	532.900,00	8.000,00	540.900,00	1.315.100,00
1	5	1	3		TASAS					1.361.000,00	0,00	1.361.000,00	88.400,00	2.000,00	90.400,00	1.270.600,00
1	5	1	3	14	Inhumación y exhumación	0000	30	9995	102	100.000,00	-3.000,00	97.000,00	72.500,00	2.000,00	74.500,00	22.500,00
1	5	1	3	15	Exposición certificaciones	0000	30	9995	102	10.000,00	10.000,00	20.000,00	15.500,00	0,00	15.500,00	4.500,00
1	5	1	3	20	Recolección desechos sólidos	0000	30	9995	102	1.250.000,00	-7.000,00	1.243.000,00	400,00	0,00	400,00	1.242.600,00
1	5	1	3	27	Certificación uso de suelo	0000	30	9995	102	1.000,00	0,00	1.000,00	0,00	0,00	0,00	1.000,00
1	5	1	5		ARRENDAMIENTOS					185.000,00	310.000,00	495.000,00	444.500,00	6.000,00	450.500,00	44.500,00
1	5	1	5	04	Locales y casetas a buhneros	0000	30	9998	102	0,00	310.000,00	310.000,00	310.000,00	0,00	310.000,00	0,00
1	5	1	5	10	Nichos en cemento	0000	30	9998	102	150.000,00	-5.000,00	145.000,00	106.500,00	6.000,00	112.500,00	32.500,00
1	5	1	5	11	Cafeterías	0000	30	9998	102	10.000,00	0,00	10.000,00	0,00	0,00	0,00	10.000,00
1	5	1	5	16	Materia y expendio de carnes	0000	30	9998	102	25.000,00	5.000,00	30.000,00	28.000,00	0,00	28.000,00	2.000,00

Código del Capítulo: **7064**

Denominación: **Ayuntamiento Municipal de Las Guaranas**

MINISTERIO DE HACIENDA
DIRECCION GENERAL DE PRESUPUESTO
EJECUCION DE LOS INGRESOS Y FUENTES DE FINANCIAMIENTO
CORRESPONDIENTE AL MES DE NOVIEMBRE DEL AÑO 2025

Tipo	Concepto	Cuenta	Sub-Cuenta	Auxiliar	Concepto Definición	Entidad Otorgante	Fuente Financiamiento	Fuente Especifica	Organismo Financiador	Presupuesto			Perchido			
										Original	Modificaciones	Vigente	Acumulado Anterior	Realizado en el Mes	Acumulado a la Fecha	Balance por Perchir
1	2	3	4	5	6	7	8	9	10	11	12	13 = 11 + 12	14	15	16	17 = 13 - 16
3					Clasificador de Financiamiento					0,00	965.979.72	965.979.72	965.979.72	0,00	965.979.72	0,00
3	1				DISMINUCIÓN DE ACTIVOS FINANCIEROS					0,00	965.979.72	965.979.72	965.979.72	0,00	965.979.72	0,00
3	1	1			DISMINUCIÓN DE ACTIVOS FINANCIEROS CORRIENTES					0,00	965.979.72	965.979.72	965.979.72	0,00	965.979.72	0,00
3	1	1	1		Disminución de disponibilidades					0,00	965.979.72	965.979.72	965.979.72	0,00	965.979.72	0,00
3	1	1	1	03	Disminución de saldos disponibles de periodos anteriores	0000	30	9998	121	0,00	965.979.72	965.979.72	965.979.72	0,00	965.979.72	0,00
TOTAL RDS										41.501.620,00	6.165.381,65	47.667.001,65	33.773.073,22	3.168.150,00	36.941.223,22	10.725.778,43



Código del Capítulo: 2064

Denominación: Ayuntamiento Municipal de Las Guaranas

MINISTERIO DE HACIENDA
DIRECCION GENERAL DE PRESUPUESTO
EJECUCION DE LOS INGRESOS Y FUENTES DE FINANCIAMIENTO
CORRESPONDIENTE AL MES DE DICIEMBRE DEL AÑO 2025

Clasificador de Ingresos						Presupuesto						Percibido				
Tipo	Concepto	Cuenta	Sub-Cuenta	Auxiliar	Concepto Definición	Entidad Otorgante	Fuente Financiamiento	Fuente Especifica	Organismo Financiador	Original	Modificaciones	Vigente	Acumulado Anterior	Realizado en el Mes	Acumulado a la Fecha	Balance por Percibir
1	2	3	4	5	6	7	8	9	10	11	12	13 = 11 + 12	14	15	16	17 = 13 - 16
1	2	3	4	5	Clasificador de Ingresos	0000	30	9996	102	41,501,620.00	12,833,401.93	54,335,021.93	35,975,243.50	16,447,042.93	52,422,286.43	1,912,735.50
1	1				IMPUESTOS					1,743,000.00	150,000.00	1,893,000.00	1,298,752.50	100,485.00	1,399,237.50	493,762.50
1	1	4			IMPUESTOS INTERNOS SOBRE MERCANCIAS Y SERVICIOS					1,742,000.00	150,000.00	1,892,000.00	1,298,752.50	100,485.00	1,399,237.50	492,762.50
1	1	4	3		IMPUESTOS AL USO DE BIENES Y SERVICIOS					1,742,000.00	150,000.00	1,892,000.00	1,298,752.50	100,485.00	1,399,237.50	492,762.50
1	1	4	3	18	Anuncios, muestras y carteles	0000	30	9996	102	25,000.00	0.00	25,000.00	6,000.00	0.00	6,000.00	19,000.00
1	1	4	3	19	Rodaje y transporte de materiales varios	0000	30	9996	102	300,000.00	-105,000.00	195,000.00	56,900.00	0.00	56,900.00	138,100.00
1	1	4	3	21	Certificación de animales	0000	30	9996	102	5,000.00	10,000.00	15,000.00	10,500.00	0.00	10,500.00	4,500.00
1	1	4	3	23	Mercado móvil (chimi, hot dog y otros)	0000	30	9996	102	10,000.00	0.00	10,000.00	0.00	0.00	10,000.00	10,000.00
1	1	4	3	29	Impuesto sobre registro de documentos	0000	30	9996	102	350,000.00	345,000.00	695,000.00	601,640.00	84,485.00	696,125.00	8,875.00
1	1	4	3	31	Impuesto sobre biltares	0000	30	9996	102	1,000.00	0.00	1,000.00	0.00	1,000.00	1,000.00	0.00
1	1	4	3	32	Espectáculos públicos con o sin boleta de entrada	0000	30	9996	102	1,000.00	150,000.00	151,000.00	150,000.00	0.00	150,000.00	1,000.00
1	1	4	3	33	Licencias de construcción	0000	30	9996	102	1,000,000.00	-300,000.00	700,000.00	411,012.50	15,000.00	426,012.50	273,987.50
1	1	4	3	42	Construcción nichos, fosas y partelones	0000	30	9996	102	50,000.00	0.00	50,000.00	12,700.00	0.00	12,700.00	37,300.00
1	1	4	3	44	Licencia para instalación telecomunicaciones	0000	30	9996	102	0.00	50,000.00	50,000.00	50,000.00	0.00	50,000.00	0.00
1	1	9			IMPUESTOS DIVERSOS					1,000.00	0.00	1,000.00	0.00	0.00	1,000.00	
1	1	9	1		IMPUESTOS DIVERSOS					1,000.00	0.00	1,000.00	0.00	0.00	1,000.00	
1	1	9	1	99	Otros impuestos diversos	0000	30	9996	102	1,000.00	0.00	1,000.00	0.00	0.00	1,000.00	
1	4				TRANSFERENCIAS					38,212,620.00	12,373,401.93	50,586,021.93	34,135,591.00	16,336,557.93	50,472,148.93	113,873.00
1	4	1			TRANSFERENCIAS CORRIENTES					22,927,572.00	573,500.00	23,501,072.00	20,124,308.00	3,262,903.00	23,387,211.00	113,861.00

Código del Capítulo: **7064**

Denominación: **Avuntamiento Municipal de Las Guaranas**

**MINISTERIO DE HACIENDA
DIRECCION GENERAL DE PRESUPUESTO
EJECUCION DE LOS INGRESOS Y FUENTES DE FINANCIAMIENTO
CORRESPONDIENTE AL MES DE DICIEMBRE DEL AÑO 2025**




Tipo	Concepto	Cuenta	Sub-Cuenta	Auxiliar	Concepto Definición	Entidad Otorgante	Fuente Financiamiento	Fuente Especifica	Organismo Financiador	Presupuesto					Perchido		
										Original	Modificaciones	Vigente	Acumulado Anterior	Realizado en el Mes	Acumulado a la Fecha	Balance por Perchir	
										11	12	13 = 11 + 12	14	15	16	17 = 13 + 16	
1	2	3	4	5	6	7	8	9	10	22.927.572,00	573.500,00	23.501.072,00	20.124.308,00	3.282.503,00	23.387.211,00	113.851,00	
					TRANSFERENCIAS CORRIENTES RECIBIDAS POR LOS AVUNTAMIENTOS												
1	4	1	5		Ordinaria según ley (CORRIENTE)	0202	20	1955	100	22.927.572,00	0,00	22.927.572,00	19.854.658,00	3.062.503,00	22.927.561,00	11,00	
1	4	1	5	03	De Instituciones Públicas Descentralizadas y Autónomas No Financieras	5121	40	9992	103	0,00	200.000,00	200.000,00	0,00	200.000,00	200.000,00	0,00	
1	4	1	5	01	Del Sector Privado Interno	0000	40	9992	120	0,00	373.500,00	373.500,00	259.650,00	0,00	259.650,00	113.850,00	
1	4	2			TRANSFERENCIAS DE CAPITAL					15.285.048,00	11.799.901,93	27.084.949,93	14.011.283,00	13.073.654,93	27.084.937,93	12,00	
					TRANSFERENCIAS DE CAPITAL RECIBIDAS POR LOS AVUNTAMIENTOS												
1	4	2	5		Extraordinarias (CAPITAL)	0202	10	100	100	0,00	4.365.901,93	4.365.901,93	0,00	4.365.901,93	4.365.901,93	0,00	
1	4	2	5	04	Extraordinarias (CAPITAL)	0201	10	100	104	0,00	7.434.000,00	7.434.000,00	0,00	7.434.000,00	7.434.000,00	0,00	
1	4	2	5	03	Ordinaria según ley (CAPITAL)	0202	20	1955	100	15.285.048,00	0,00	15.285.048,00	14.011.283,00	1.273.765,00	15.285.038,00	12,00	
1	5				INGRESOS POR CONTRAPRESTACION					1.546.000,00	310.000,00	1.856.000,00	540.500,00	10.000,00	550.500,00	1.305.100,00	
1	5	1			VENTAS DE BIENES Y SERVICIOS					1.546.000,00	310.000,00	1.856.000,00	540.500,00	10.000,00	550.500,00	1.305.100,00	
1	5	1	3		TASAS					1.361.000,00	0,00	1.361.000,00	90.400,00	5.500,00	95.900,00	1.265.100,00	
1	5	1	3	14	Inhumación y exhumación	0000	30	9995	102	100.000,00	-3.000,00	97.000,00	74.500,00	4.000,00	78.500,00	18.500,00	
1	5	1	3	15	Expedición certificaciones	0000	30	9995	102	10.000,00	10.000,00	20.000,00	15.500,00	1.500,00	17.000,00	3.000,00	
1	5	1	3	20	Recodación desechos sólidos	0000	30	9995	102	1.250.000,00	-7.000,00	1.243.000,00	400,00	0,00	400,00	1.242.600,00	
1	5	1	3	27	Certificación uso de suelo	0000	30	9995	102	1.000,00	0,00	1.000,00	0,00	0,00	0,00	1.000,00	
1	5	1	5		ARRENDAMIENTOS					185.000,00	310.000,00	495.000,00	450.500,00	4.500,00	455.000,00	40.000,00	
1	5	1	5	04	Locales y casetas a buhoneros	0000	30	9996	102	0,00	310.000,00	310.000,00	310.000,00	0,00	310.000,00	0,00	

Código del Capítulo: 2084

Denominación: Ayuntamiento Municipal de Las Guaranas

MINISTERIO DE HACIENDA
DIRECCION GENERAL DE PRESUPUESTO
EJECUCION DE LOS INGRESOS Y FUENTES DE FINANCIAMIENTO
CORRESPONDIENTE AL MES DE DICIEMBRE DEL AÑO 2025

Clasificador de Ingresos										Presupuesto			Perchido			
Tipo	Concepto	Cuenta	Sub-Cuenta	Anulいた	Concepto Definición	Entidad Otorgante	Fuente Financiamiento	Fuente Especifica	Organismo Financiador	Original	Modificaciones	Vigente	Acumulado Anterior	Realizado en el Mes	Acumulado a la Fecha	Balance por Percibir
1	2	3	4	5	6	7	8	9	10	11	12	13 = 11 + 12	14	15	16	17 = 13 - 16
1	5	1	5	10	Nichos en cemento	0000	30	9998	102	150,000.00	-5,000.00	145,000.00	112,500.00	4,000.00	116,500.00	28,500.00
1	5	1	5	11	Cafeterías	0000	30	9998	102	10,000.00	0.00	10,000.00	0.00	500.00	500.00	9,500.00
1	5	1	5	16	Malanta y expendio de carnes	0000	30	9998	102	25,000.00	5,000.00	30,000.00	28,000.00	0.00	28,000.00	2,000.00
3					Clasificador de Financiamiento					0.00	965,979.72	965,979.72	965,979.72	0.00	965,979.72	0.00
3	1				DISMINUCION DE ACTIVOS FINANCIEROS					0.00	965,979.72	965,979.72	965,979.72	0.00	965,979.72	0.00
3	1	1			DISMINUCION DE ACTIVOS FINANCIEROS CORRIENTES					0.00	965,979.72	965,979.72	965,979.72	0.00	965,979.72	0.00
3	1	1	1		Disminucion de disponibilidades					0.00	965,979.72	965,979.72	965,979.72	0.00	965,979.72	0.00
3	1	1	1	65	Disminucion de saldos disponibles de periodos anteriores	0000	30	9998	121	0.00	965,979.72	965,979.72	965,979.72	0.00	965,979.72	0.00
TOTAL RDS										41,501,620.00	3,799,587.65	55,301,207.65	36,941,223.22	16,447,042.93	53,388,266.15	1,912,735.50



1- Contraloría General de la República, 2- Cámara de Cuentas, 3- Comisión de Fiscalización y Control, 4- Ayuntamiento Municipal, 5- Dirección General de Presupuesto (DIGEPRES), 6- Dirección General de Contabilidad Gubernamental (DIGECOG).